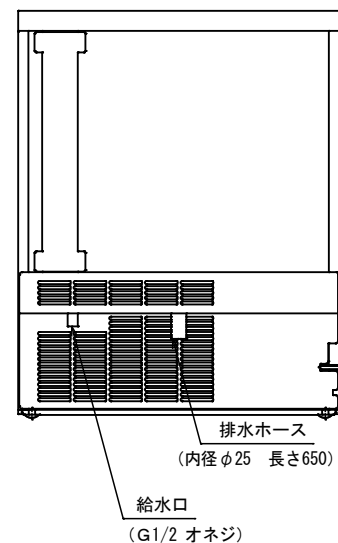
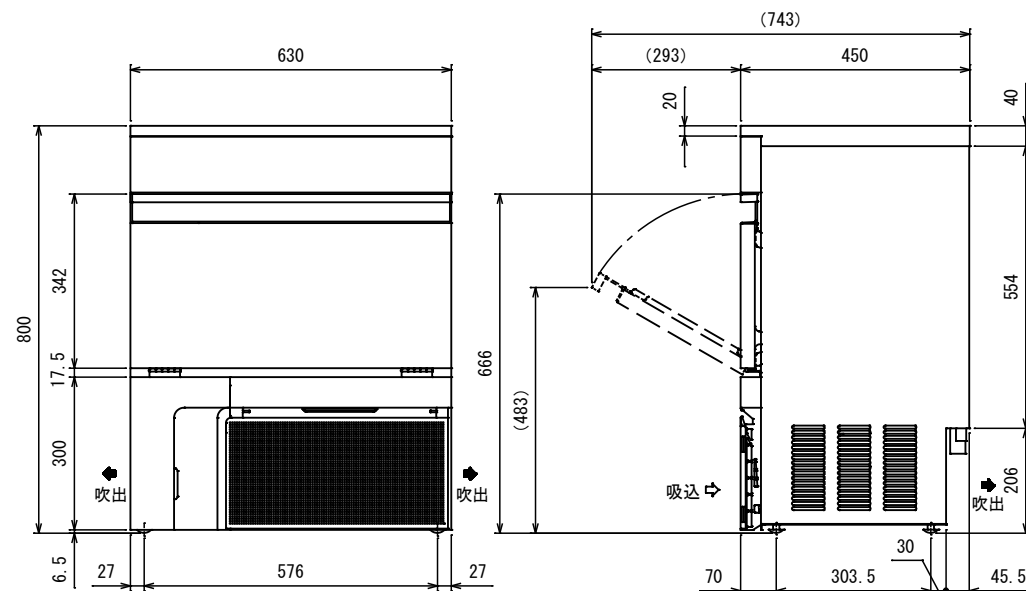
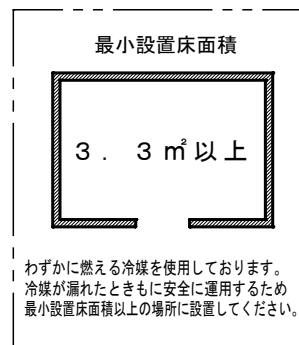
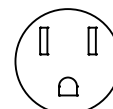


- 仕様・外観につきましては改良の為予告なく変更することがあります。
- 設置条件について  
場所、給排水、電源等は取扱説明書・据付工事説明書等に従って正しく行ってください。
- 製水能力は室温、水温によって変わりますので、取扱説明書を参照してください。
- 背面は10cm以上あげて据え付けてください。



品名	製水機		
機種名	FIC-45KTX		
寸法 外形(mm) (幅×奥行×高さ)	630×450×800		
製品質量 (kg)	45		
材質	外装	正面 ステンレス鋼板 クリアコーティング 天板 側面 ステンレス鋼板 背面 底面 亜鉛鉄板	
	内装	樹脂成形	
質	扉	外面 ステンレス鋼板 クリアコーティング 裏面 樹脂成形品	
	断熱材	硬質発泡ポリウレタン	
冷却装置	圧縮機公称出力	200W	
	冷媒制御方法	キャピラリーチューブ	
	凝縮器	マイクロチャンネル強制空冷式	
	冷却器	アルミプレージング	
	冷媒	R1234yf	
電源	製氷制御	マイコン制御	
	融氷方式	ホットガス方式	
電気特性 (50/60Hz)	適用ブレーカー容量	单相 100V 15A 50/60Hz	
	適用コンセント形式	2極接地極付き 15A 125V	
	許容電圧範囲 (V)	90~110	
電気回路保護	運転電流 (A)	2.5/2.8	
冷却回路保護	モータープロテクタによる圧縮機停止	始動電流 (A)	15.9/16.3
	約43/46kg/日 (室温20℃ 水温15℃)	消費電力 (W)	230/270
	約37/41kg/日 (室温30℃ 水温25℃)	力率 (%)	92/96
製氷能力 (50/60Hz)	氷の形状	キューブアイス	
1回の製氷量	約28×28×32 (mm)	約0.77kg/30個	
	約24.0kg (自然落下時 約12.0kg)	貯水量	約0.08/0.08m <sup>3</sup> /日 (室温20℃ 水温15℃)
消費水量 (50/60Hz)	約0.07/0.08m <sup>3</sup> /日 (室温30℃ 水温25℃)	製氷方式	セル方式 ジェットスプレー式
	約0.07/0.08m <sup>3</sup> /日 (室温30℃ 水温25℃)	給水方式	水道直結方式 G1/2
排水方式	排水方式	毎回希釈廃棄 排水ホース付 先端内径φ25	
使用条件	周囲温度	5~35℃	
放熱量 (50/60Hz)	水温	5~30℃	
	400/475W	給水圧	0.05~0.78MPa
付属品	スコップ、凝縮器フィルター		
オプション	アジャスト脚、ストレーナー、庫内灯 (LED)		
日本協証登録番号	B-127		

コンセント形状



電源コンセントは必ず接地極付を使用すること

＜設置・使用上のご注意とお願い＞

1. 製水機は、給排水工事が必要です。(配管工事は、その地区の指定水道工事に依頼してください。)
2. 必ず水道水を使用してください。
3. 電源は、正しく配線された専用のコンセントをお使いください。
4. 必ずアースを取ってください。アースは法令により、電気工事によるD種接地工事が必要ですので、電気工事に依頼してください。
5. 日常のお手入れとして、凝縮器フィルターの清掃を1カ月に2回ぐらい行う必要があります。(水冷式凝縮器・リモートコンデンサは除く)
6. 必ずストレーナーを取り付けてください。
7. 浄水器は使用しないでください。

この図面は印刷の都合上、尺度が正しく再現されない場合があります。

日付	・ ・	1 / 10	整理No.
			図面番号